




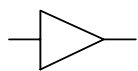
# SCHEMA DE L'INSTALLATION



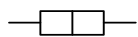
**Les longueurs des câbles seront mentionnées entre chaque point**

**Câbles:** Facteur de blindage >90dB, perte max. 18dB/100m à 860 MHz.

**Prises:** Découplage entre sortie TV/R/num min. 22dB, entre 2 prises min. 40dB.



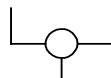
Amplificateur



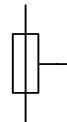
Raccord d'introduction



Boîtier d'égalisation



Répariteur (2 à 8 sorties)



Dérivateur (1 à 8 sorties dérivées)



Prise multimédia



Résistance terminale 75 Ohms